

OPINIONE PUBBLICA TABLEAU DE BORD [®]

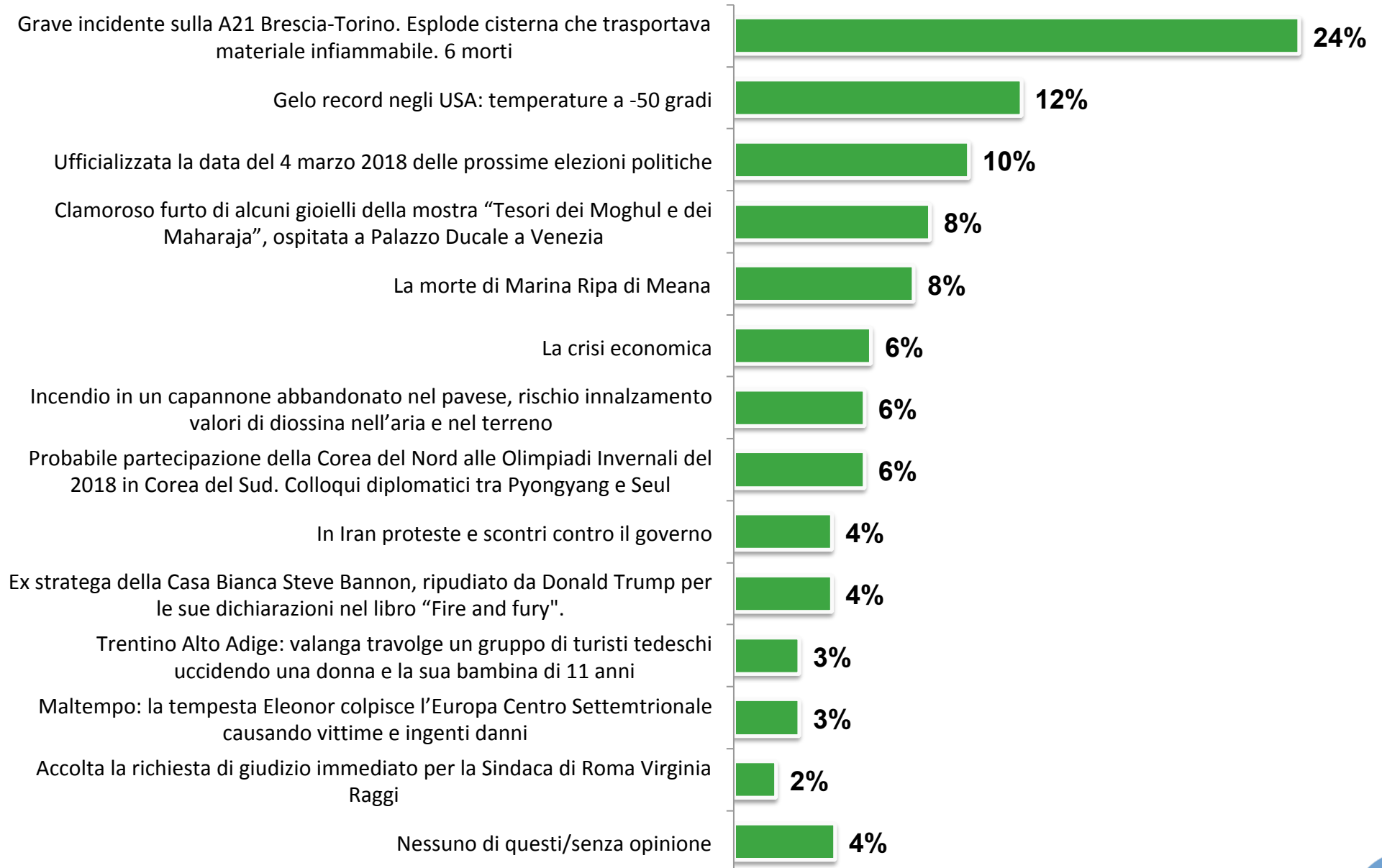
8 Gennaio 2018

Summary_37

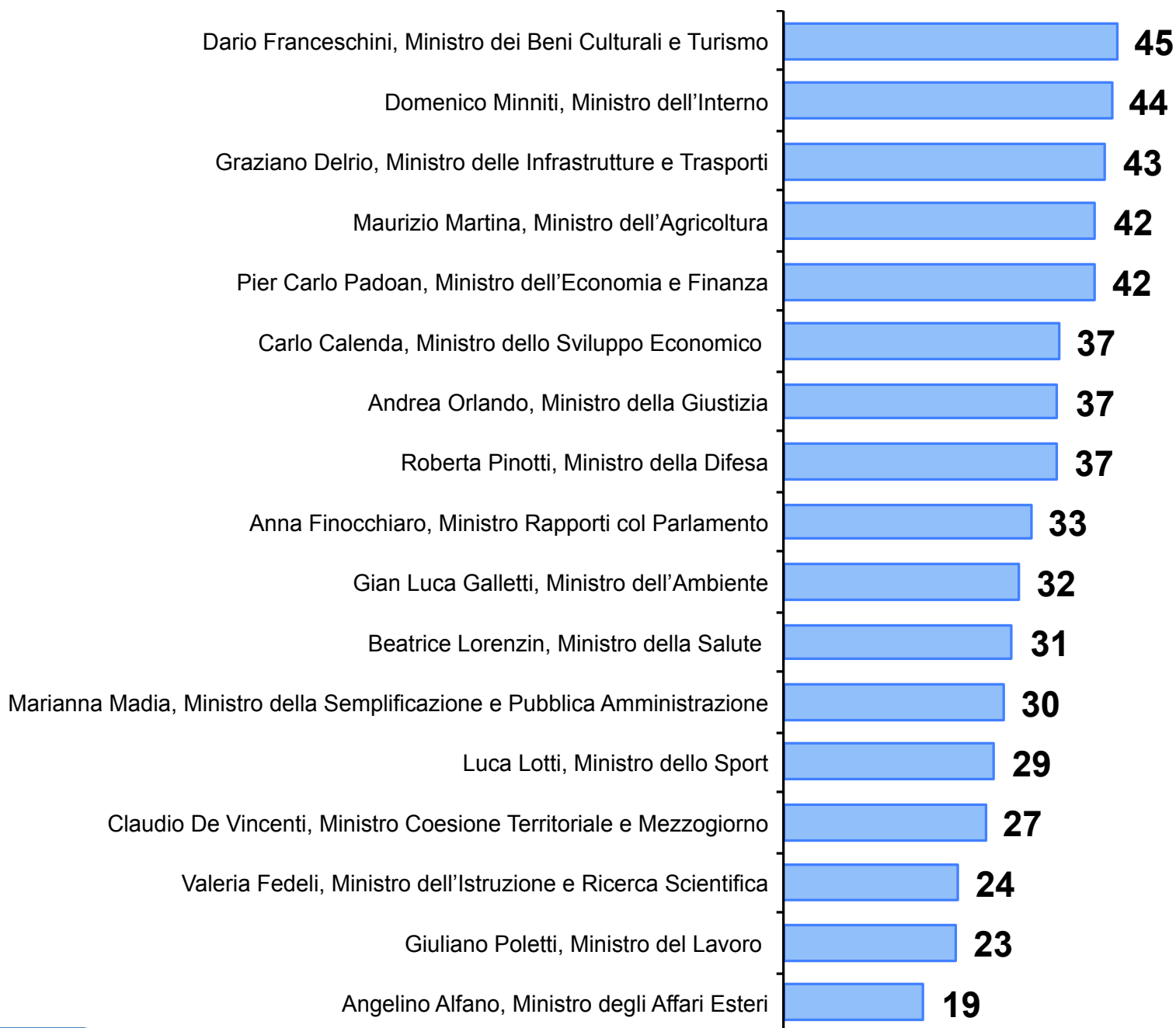
**A cura di
Roberto Baldassari**



PARLIAMO DEGLI AVVENIMENTI DELL'ULTIMA SETTIMANA. PENSANDO AI GIORNI TRASCORSI DA MARTEDÌ 2 A LUNEDÌ 8 GENNAIO, MI PUÒ DIRE QUAL È L'EVENTO CHE HA COLPITO DI PIÙ LA SUA ATTENZIONE?



GOVERNO GENTILONI: FIDUCIA NEI MINISTRI – GENNAIO 2018



ISTITUTO PIEPOLI

VALORI %

Indicatore di fiducia: % di Italiani che dichiarano di avere molta o abbastanza fiducia (base: conoscono il Ministro)



TABLEAU DE BORD

GOVERNO GENTILONI: TOP FIVE DELLA FIDUCIA NEI MINISTRI – GENNAIO 2018



Dario Franceschini, Ministro dei Beni Culturali e Turismo

45



Domenico Minniti, Ministro dell'Interno

44



Graziano Delrio, Ministro delle Infrastrutture e Trasporti

43




Maurizio Martina, Ministro dell'Agricoltura

42



Pier Carlo Padoan, Ministro dell'Economia e Finanza

42



Carlo Calenda, Ministro dello Sviluppo Economico

37



Andrea Orlando, Ministro della Giustizia

37



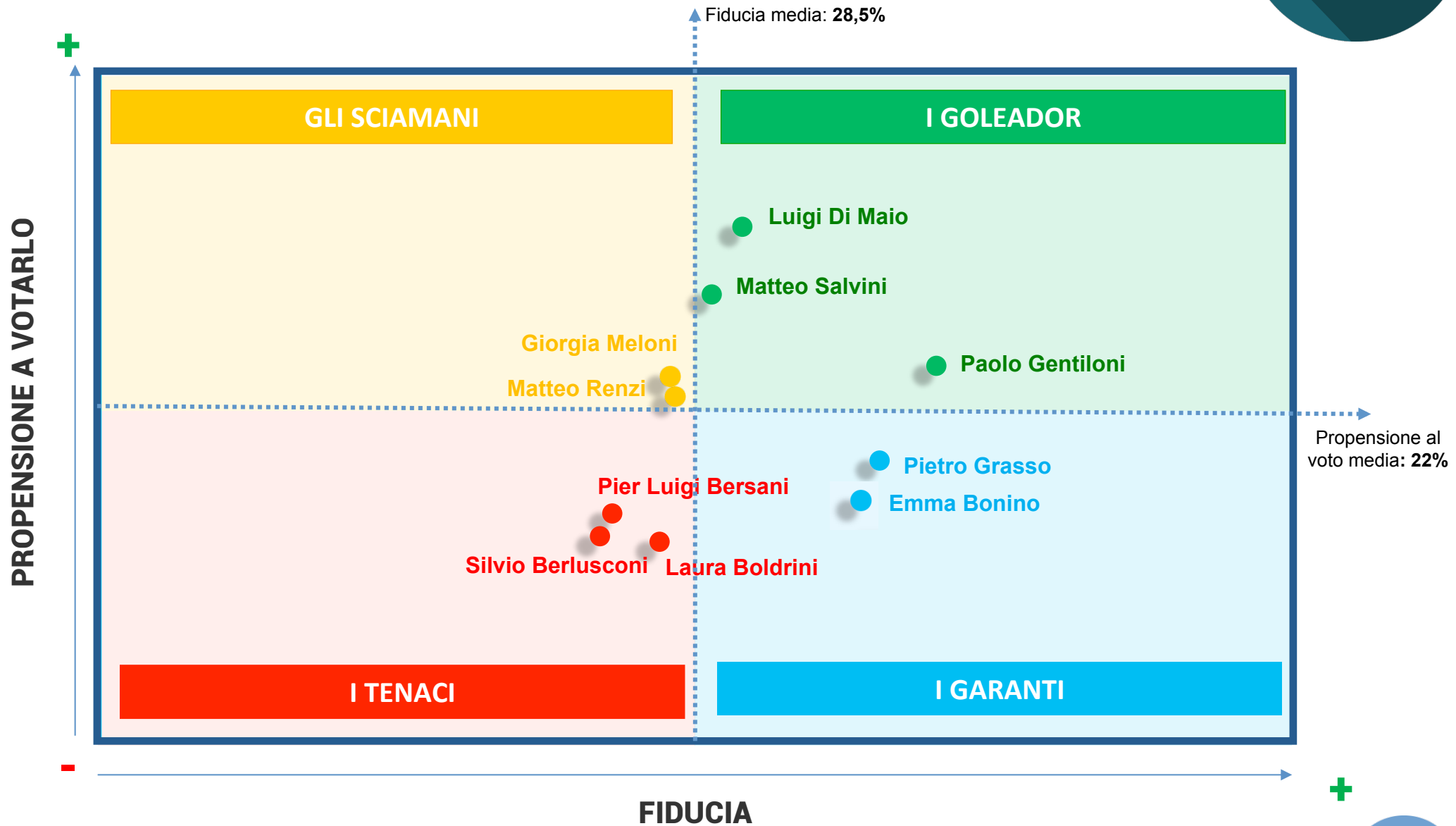
Roberta Pinotti, Ministro della Difesa

37

ELECTIONS LEADER MATRIX



ELECTIONS LEADER MATRIX

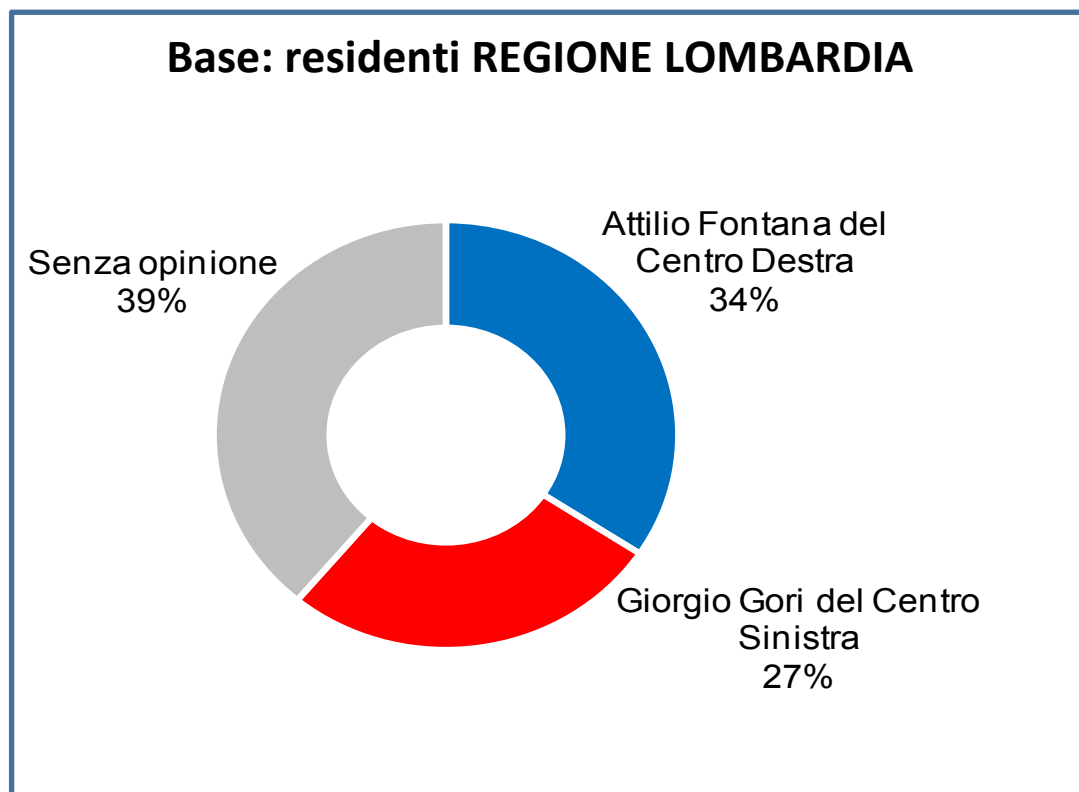


LE ELEZIONI REGIONALI IN LOMBARDIA



IL 4 MARZO SI TERRANNO IN LOMBARDIA LE ELEZIONI REGIONALI. ATTUALMENTE I CANDIDATI ALLA PRESIDENZA DELLA REGIONE LOMBARDIA SONO ATTILIO FONTANA PER IL CENTRO DESTRA, GIORGIO GORI PER IL CENTRO SINISTRA E DARIO VIOLI PER IL MOVIMENTO 5 STELLE.

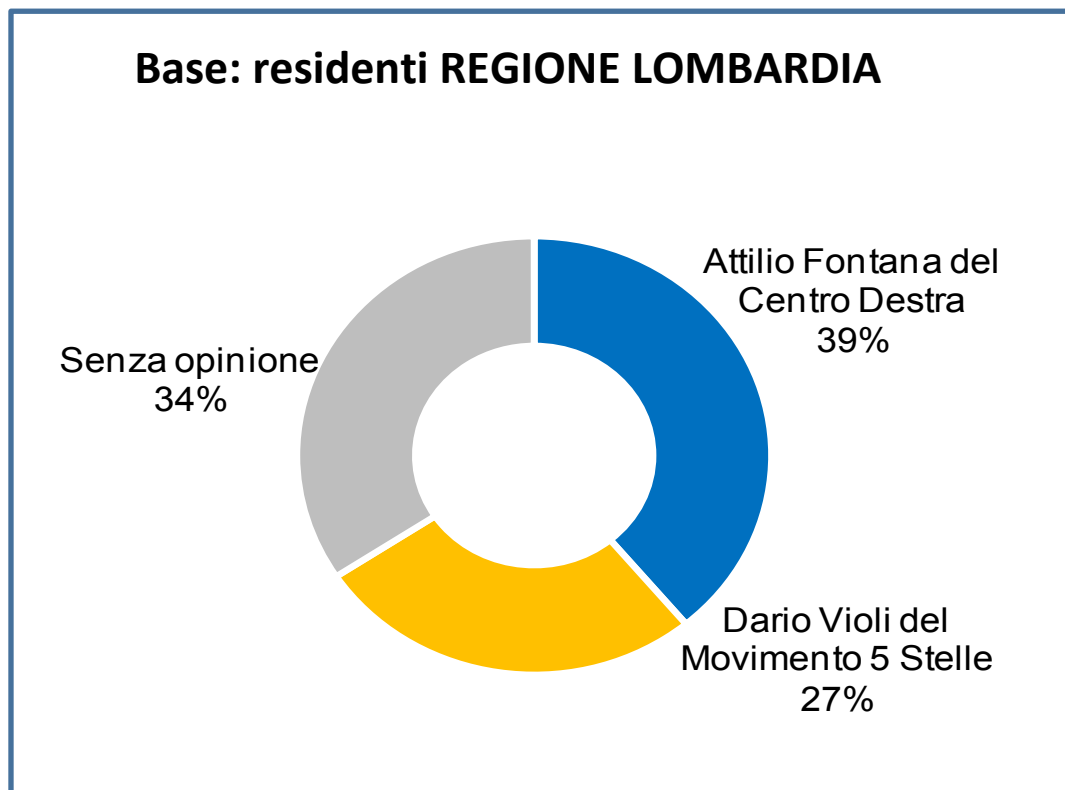
LEI CHI VOTEREBBE TRA ATTILIO FONTANA DEL CENTRO DESTRA E GIORGIO GORI DEL CENTRO SINISTRA?



LE ELEZIONI REGIONALI IN LOMBARDIA



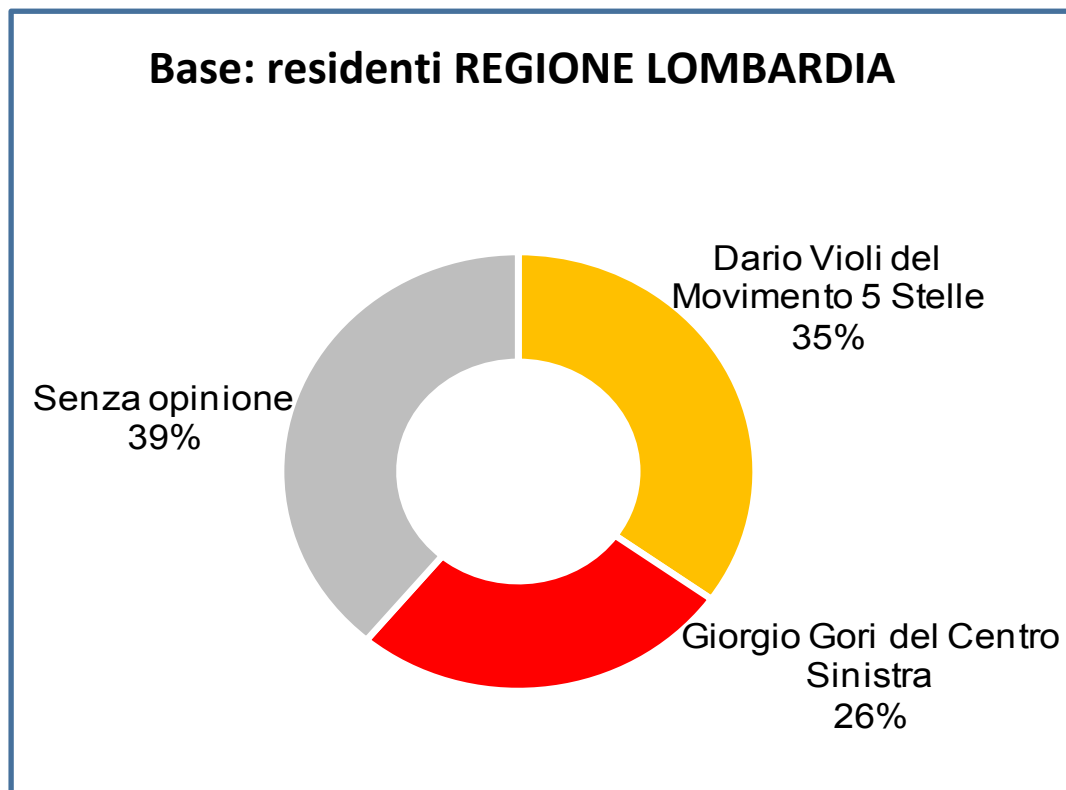
E CHI VOTEREBBE TRA ATTILIO FONTANA DEL CENTRO DESTRA E DARIO VIOLI DEL MOVIMENTO 5 STELLE?



LE ELEZIONI REGIONALI IN LOMBARDIA



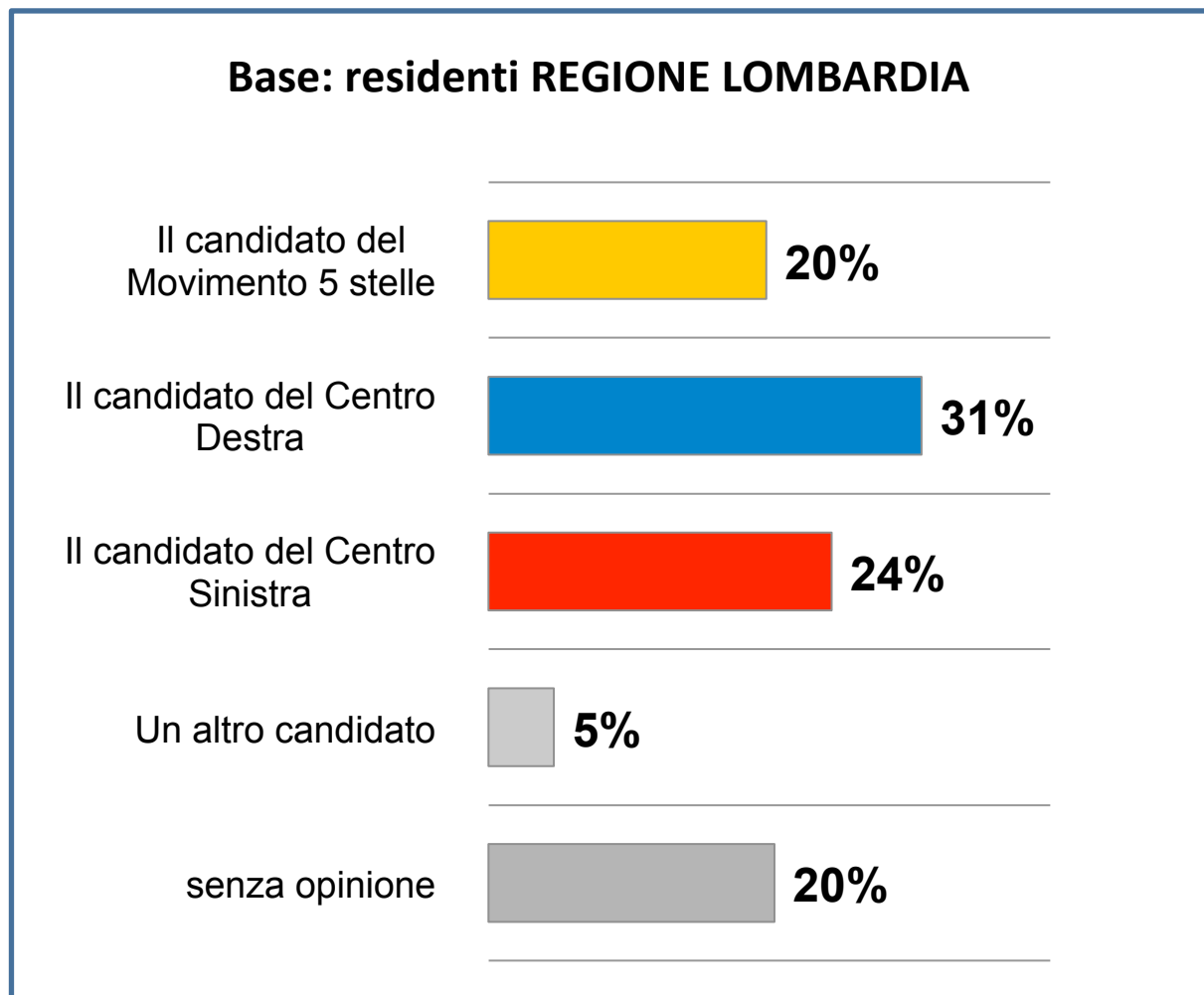
E CHI VOTEREBBE TRA DARIO VIOLI DEL MOVIMENTO 5 STELLE E GIORGIO GORI DEL CENTRO SINISTRA?



LE ELEZIONI REGIONALI IN LOMBARDIA



ALLE ELEZIONI REGIONALI DELLA LOMBARDIA DEL 4 MARZO, LEI QUALE CANDIDATO PRESIDENTE VOTEREBBE?

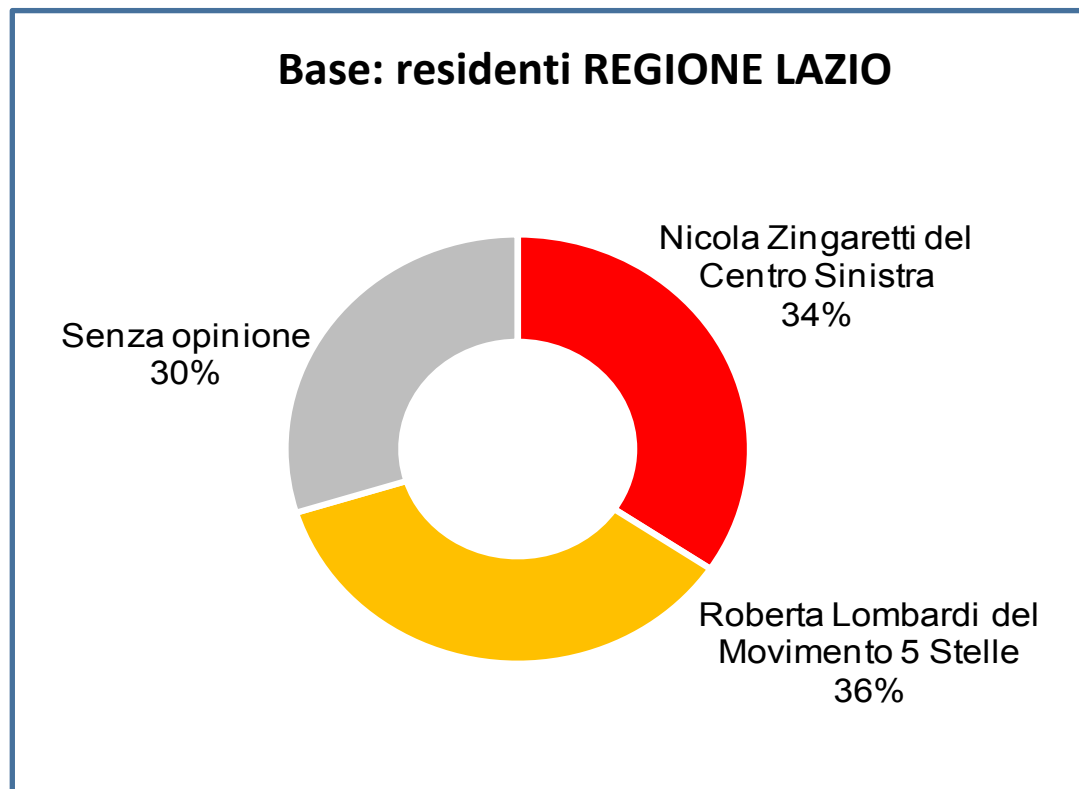


LE ELEZIONI REGIONALI NEL LAZIO



IL 4 MARZO SI TERRANNO NEL LAZIO LE ELEZIONI REGIONALI. I POSSIBILI CANDIDATI ALLA PRESIDENZA DELLA REGIONE LAZIO SONO NICOLA ZINGARETTI PER IL CENTRO SINISTRA, ROBERTA LOMBARDI PER IL MOVIMENTO 5 STELLE, SERGIO PIROZZI PER UNA LISTA CIVICA DI CENTRO DESTRA E MAURIZIO GASPARRI PER IL CENTRO DESTRA.

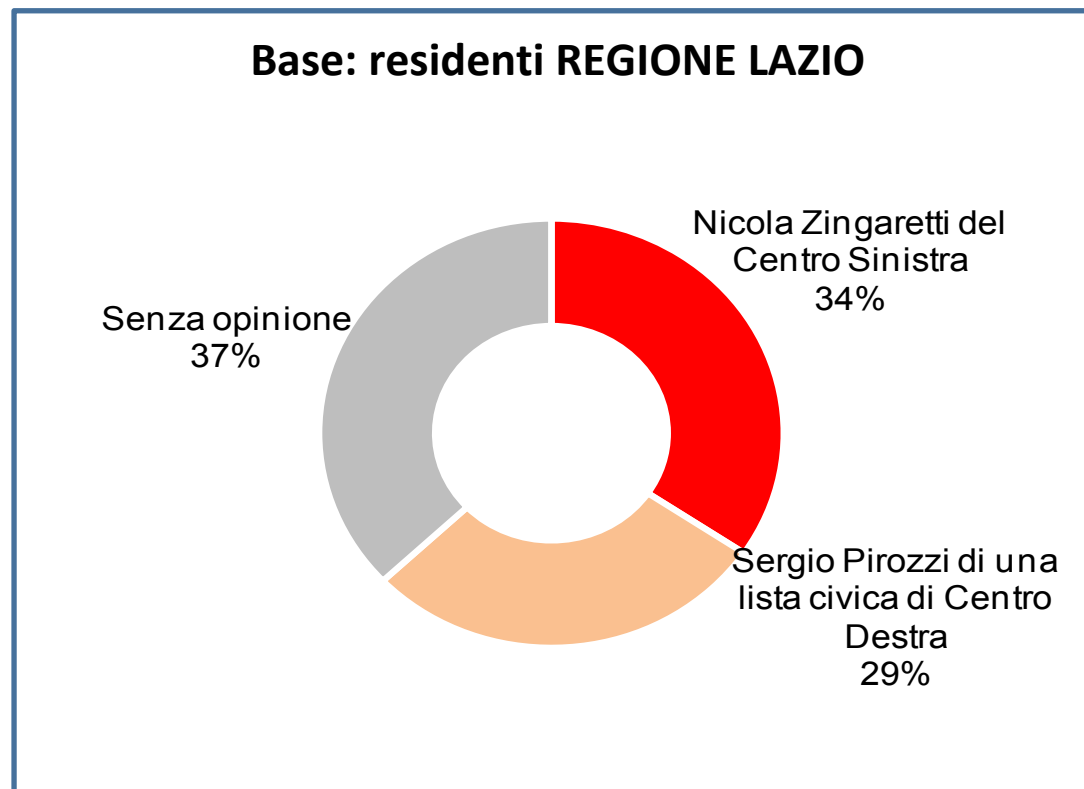
LEI CHI VOTEREBBE TRA NICOLA ZINGARETTI DEL CENTRO SINISTRA E ROBERTA LOMBARDI DEL MOVIMENTO 5 STELLE?



LE ELEZIONI REGIONALI NEL LAZIO



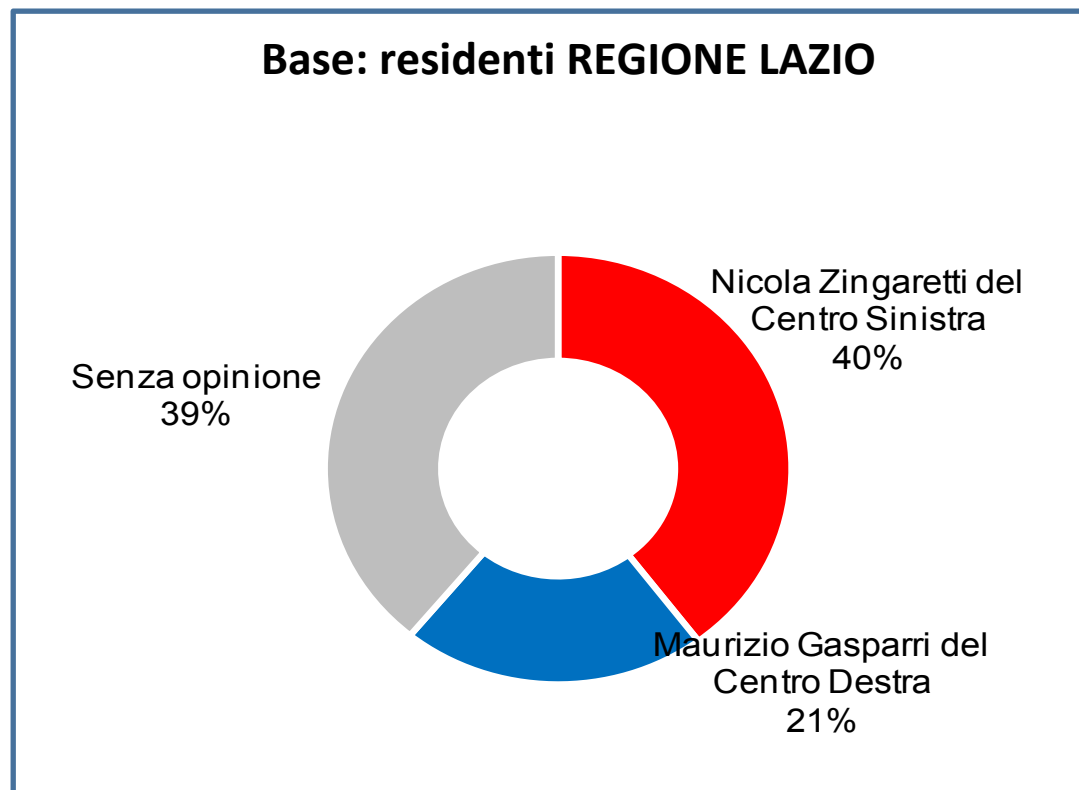
LEI CHI VOTEREBBE TRA NICOLA ZINGARETTI DEL CENTRO SINISTRA E SERGIO PIROZZI DI UNA LISTA CIVICA DI CENTRO DESTRA?



LE ELEZIONI REGIONALI NEL LAZIO



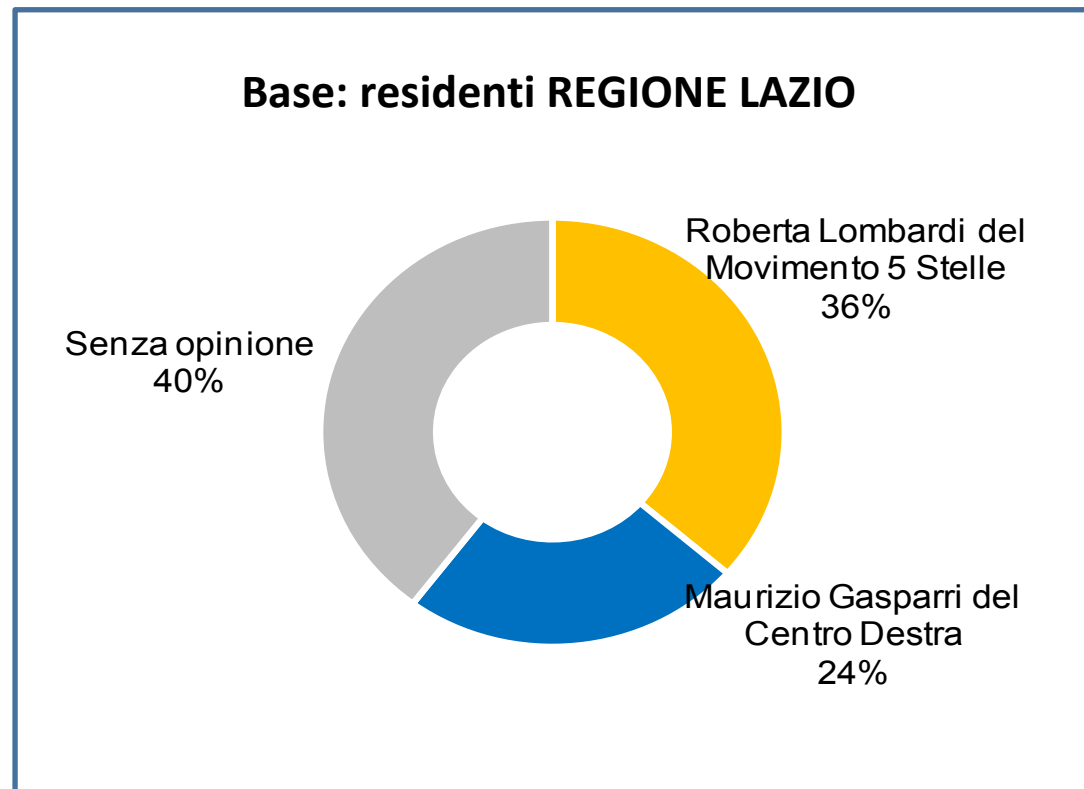
LEI CHI VOTEREBBE TRA NICOLA ZINGARETTI DEL CENTRO SINISTRA E MAURIZIO GASPARRI DEL CENTRO DESTRA?



LE ELEZIONI REGIONALI NEL LAZIO



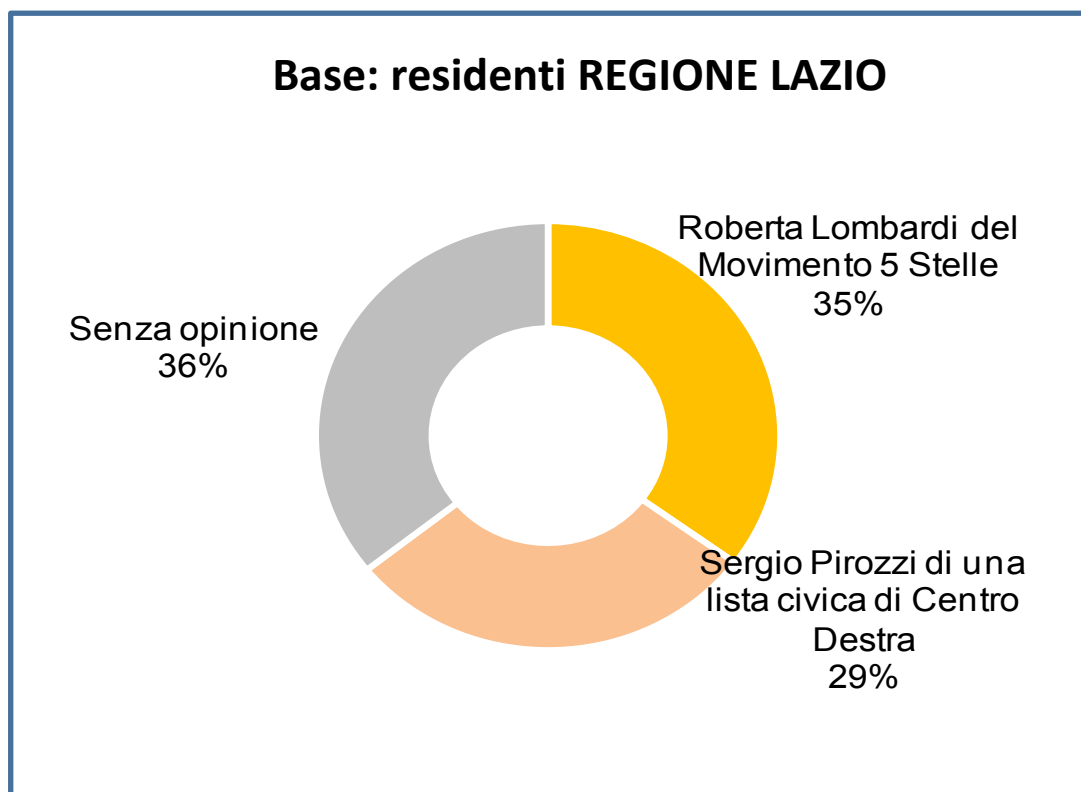
LEI CHI VOTEREBBE TRA ROBERTA LOMBARDI DEL MOVIMENTO 5 STELLE E MAURIZIO GASPARRI DEL CENTRO DESTRA?



LE ELEZIONI REGIONALI NEL LAZIO



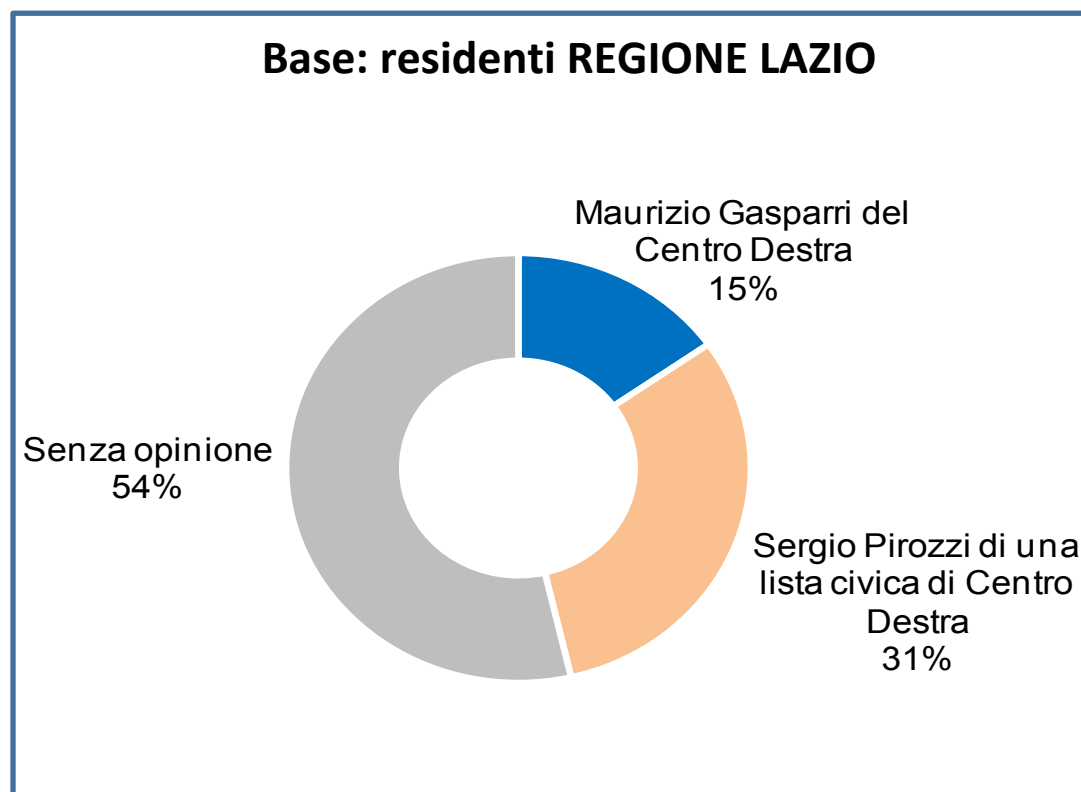
LEI CHI VOTEREBBE TRA ROBERTA LOMBARDI DEL MOVIMENTO 5 STELLE E SERGIO PIROZZI DI UNA LISTA CIVICA DI CENTRO DESTRA?



LE ELEZIONI REGIONALI NEL LAZIO



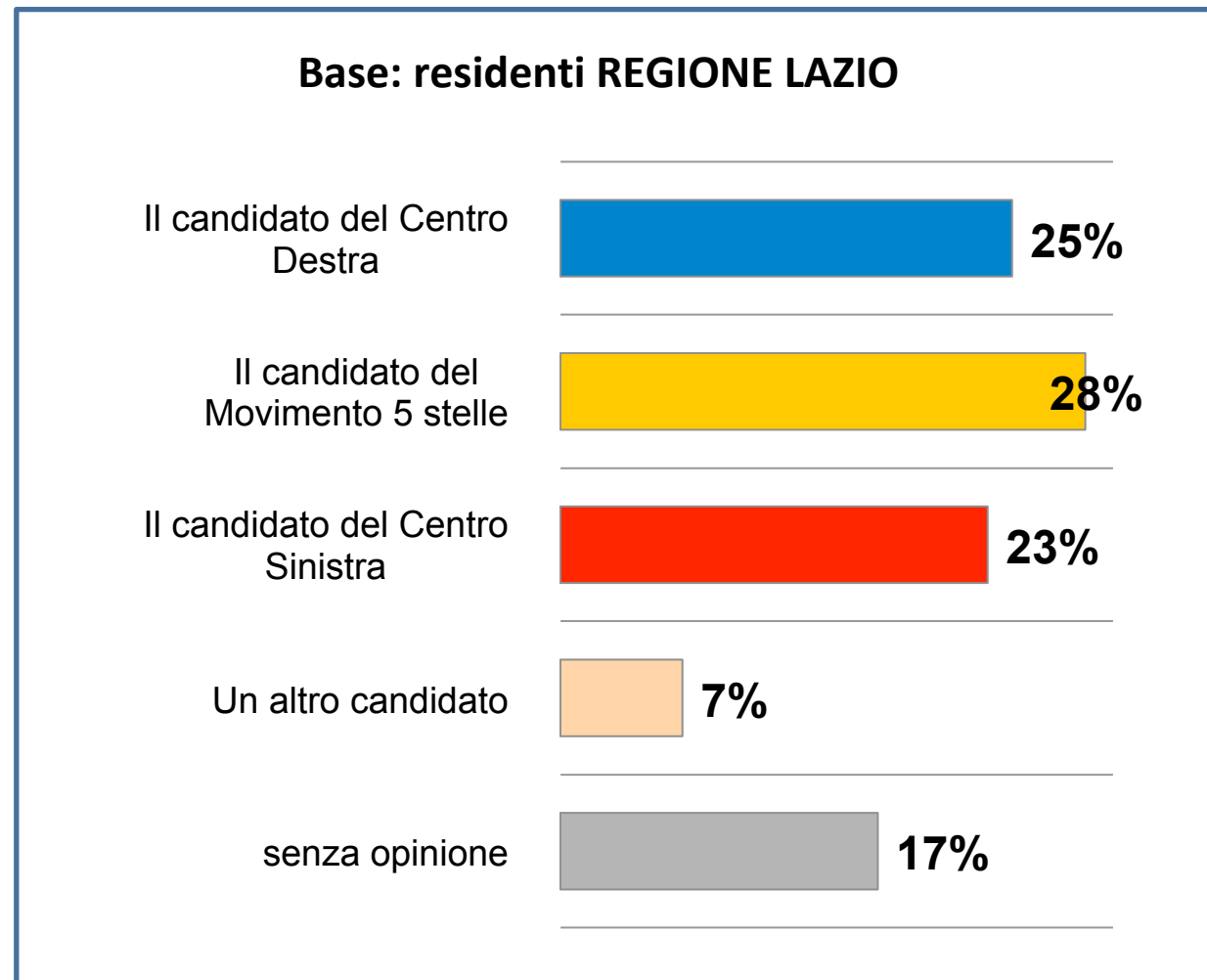
LEI CHI VOTEREBBE TRA MAURIZIO GASPARRI DEL CENTRO DESTRA E SERGIO PIROZZI DI UNA LISTA CIVICA DI CENTRO DESTRA?



LE ELEZIONI REGIONALI NEL LAZIO

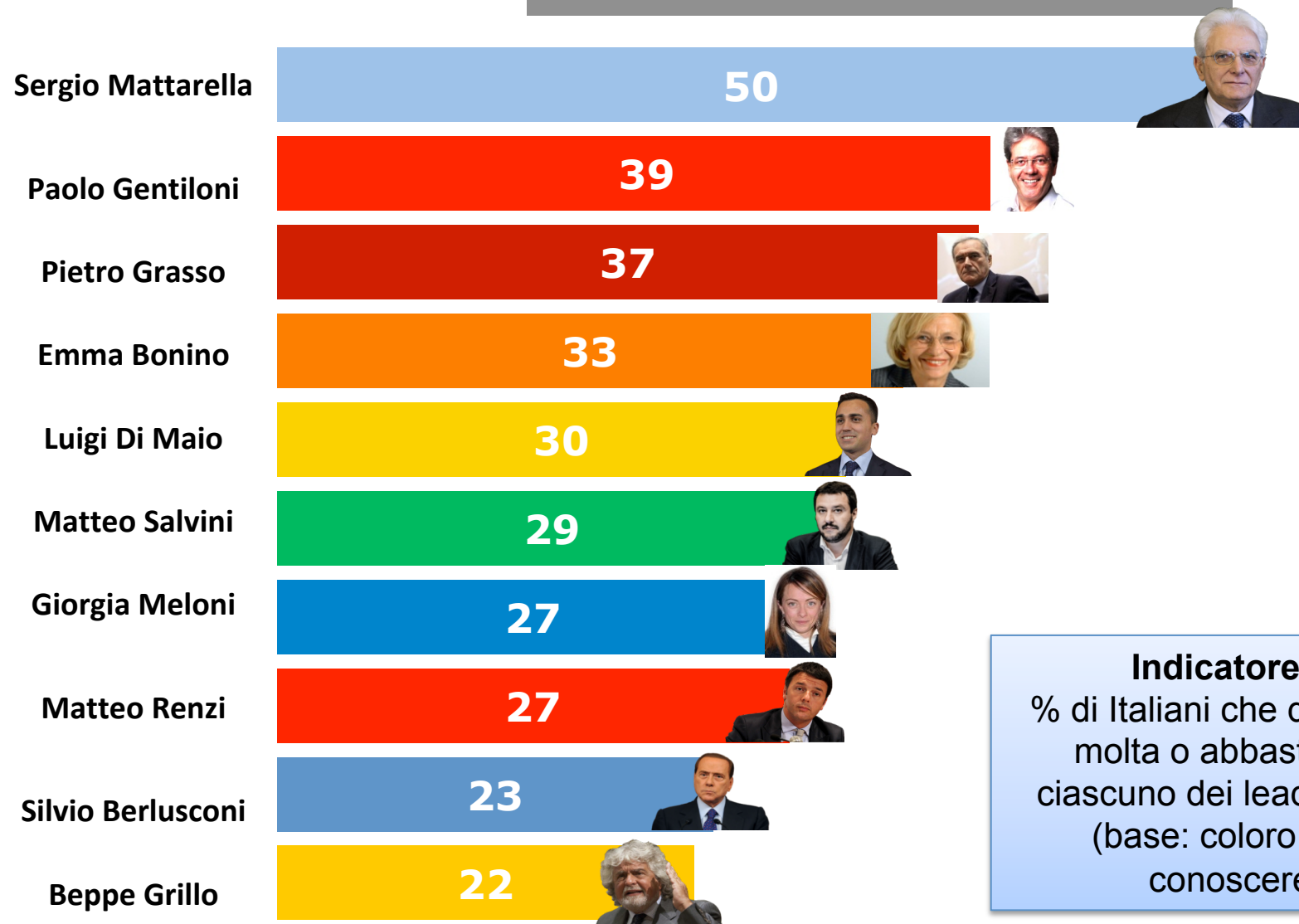


ALLE ELEZIONI REGIONALI DEL LAZIO DEL 4 MARZO, LEI QUALE CANDIDATO PRESIDENTE VOTEREBBE?



FIDUCIA NEI LEADER

SONDAGGIO 8 GENNAIO 2018



Indicatore di fiducia:
% di Italiani che dichiarano di avere molta o abbastanza fiducia in ciascuno dei leader politici indicati (base: coloro che dicono di conoscere il leader)

INTENZIONI DI VOTO - TREND

Valori %

PARTITO E COALIZIONE	RISULTATI ELEZIONI CAMERA 2013	RISULTATI ELEZIONI EUROPEE 2014	2 OTTOBRE 2017	9 OTTOBRE 2017	16 OTTOBRE 2017	23 OTTOBRE 2017	30 OTTOBR E 2017	6 NOVEMBR E 2017	13 NOVEMBR E 2017	20 NOVEMBR E 2017	27 NOVEMBR E 2017	4 DICEMBR E 2017	12 DICEMBRE 2017	18 DICEMBRE 2017	8 GENNAIO 2018
FORZA ITALIA	PDL 21.6	16.8	12	12	13	13	12,5	14	14	14	13,5	14,5	15	15	15
FRATELLI D'ITALIA - AN	2.0	3.7	5	5	4,5	4,5	4,5	5	5	5	5	5	5	5	5
LEGA NORD – NOI CON SALVINI	4.1	6.2	14	13,5	14	14	14,5	14,5	14,5	14,5	14,5	14,5	13,5	14	13
ALTRI DI CENTRO DESTRA	3.5	-	0,5	0,5	0,5	0,5	0,5	0,5	0,5	0,5	0,5	1,5	1	1	2
CENTRO DESTRA	31.2 <small>(con UDC)</small>	26.7	31,5	31	32	32	32	34	34	34	33,5	35,5	34,5	35	35
PARTITO DEMOCRATICO	25.4	40.8	29,5	29,5	29	29	29	27,5	28	28	28,5	27	26,5	26	23,5
LIBERI E UGUALI CON PIETRO GRASSO	-	-	-	-	-	-	-	-	-	-	-	7	7	7	8
+ EUROPA CON EMMA BONINO	-	-	-	-	-	-	-	-	-	-	-	-	-	-	3
ALTRI DI CENTRO SINISTRA	0.9	1.2	2	2	2	1,5	1,5	1,5	1,5	1,5	1,5	0,5	1	1	0,5
CENTRO SINISTRA	26.3	42.0	31,5	31,5	31	30,5	30,5	29	29,5	29,5	30	34,5	34,5	34	35
MOVIMENTO 5 STELLE	25.6	21.1	29	28,5	28,5	29	29	29	28,5	28,5	28,5	28	28,5	28	28
ALTRI PARTITI	16,9	10,2	7	9	8,5	5,5	8,5	8	8	8	8	2	2,5	3	2
TOTALE	100	100	100	100	100	100	100	100	100	100	100	100	100	100	100

GRAZIE DELL'ATTENZIONE



UFFICIO DI MILANO

20129 Milano Via Benvenuto Cellini, 2/A t. +39 02 5412 3098 f. +39 02 5455 493



UFFICIO DI ROMA

00186 Roma Via di Ripetta, 39 t. +39 06 3211 0003 f. +39 06 3600 0917



ISTITUTO PIEPOLI

www.istitutopiepoli.it | istituto@istitutopiepoli.it | P.IVA: 03779980964 | REA 1701566

